

저는 투안입니다

My name is Tuan

학습 목표	자기소개하기 To introduce oneself
문법	입니다, 입니까
어휘	나라 Countries, 직업 Occupations
정보·문화	인사 예절 Greeting manners

대화 1



민수 안녕하세요.
Hello.

저는 이민수입니다.
My name is Minsoo Lee.

투안 안녕하세요.
Hello.

저는 투안입니다.
My name is Tuan.

저는 베트남 사람입니다.
I am Vietnamese.



어휘 1

나라 Country



한국
the Republic of Korea




네팔
Nepal



동티모르
East Timor



몽골
Mongolia



미얀마
Myanmar



방글라데시
Bangladesh



베트남
Vietnam



스리랑카
Sri Lanka



우즈베키스탄
Uzbekistan



인도네시아
Indonesia



중국
China



캄보디아
Cambodia



키르기스스탄
Kyrgyzstan



태국
Thailand



파키스탄
Pakistan



필리핀
the Philippines

문법 1

입니다

자기소개를 할 때 사용한다. 이름, 국적, 직업 등을 소개할 수 있다.


- 1) 가: 저는 투안입니다.
나: 저는 바루입니다.
- 2) 가: 저는 파키스탄 사람입니다.
나: 저는 인도네시아 사람입니다.

입니다 is used to introduce oneself including one's name, nationality, occupation, etc.



연습 1


1. <보기>처럼 문장을 완성하세요. Following the example, complete the sentences.


보기  저는 투안입니다.
투안


1)  _____
리한

2)  _____
수피카

2. <보기>처럼 문장을 완성하세요. Following the example, complete the sentences.

보기  저는 베트남 사람입니다.
베트남

1)  _____
파키스탄

2)  _____
태국



대화 2



투 안 저는 투안입니다.
I'm Tuan.

준 구 어느 나라 사람입니까?
What is your nationality?

투 안 베트남 사람입니다.
I'm Vietnamese.

준 구 학생입니까?
Are you a student?

투 안 아니요, 회사원입니다.
No, I'm a businessman.

Track 23



Tip 발음 Pronunciation

‘입니다’는 [입니다]로 발음이 됩니다. 입니다 is pronounced [입니다].


- 투안입니다 [투아님니다]
- 사람입니까? [사라میم니까]
- 회사원입니다 [회사워님니다]
- 학생입니까? [학생میم니까]

어휘 2

직업 Occupations



학생
student



선생님
teacher



회사원
businessperson



주부
homemaker



경찰관
police officer



소방관
firefighter



공무원
public official



점원
clerk



의사
doctor



간호사
nurse




요리사
cook




운전기사
driver



기술자
technician



목수
carpenter



농부
farmer



어부
fisherperson

문법 2

입니까

‘입니다’의 의문형으로, 명사에 대해 질문할 때 사용한다.

- 1) 가: 회사원입니까?
나: 네, 회사원입니다.
- 2) 가: 선생님입니까?
나: 아니요, 학생입니다.
- 3) 가: 요리사입니까?
나: 네, 요리사입니다.






입니까 is the question form of 입니다.
It is used to ask a question regarding nouns.



연습 2

1. 그림을 보고 <보기>처럼 알맞은 말을 연결하세요.

Following the example, match the words to the appropriate pictures.

	보기			• ㉠	주부
			•	• ㉡	의사
①			•	• ㉢	학생
②			•	• ㉣	경찰관
③			•	• ㉤	회사원
④			•		

2. <보기>처럼 문장을 완성하세요. Following the example, complete the sentences.

보기 학생 → 학생입니까?

- 1) 회사원 → _____ ?
- 2) 소방관 → _____ ?
- 3) 간호사 → _____ ?
- 4) 기술자 → _____ ?



<보기>처럼 친구들과 이름, 국적, 직업을 묻고 대답해 보세요.


Following the example, ask and answer questions with your friends about their name, nationality, and occupation.

보기 투안: 이름이 무엇입니까?
 리한: 리한입니다.
 투안: 어느 나라 사람입니까?
 리한: 파키스탄 사람입니다.
 투안: 회사원입니까?
 리한: 네, 회사원입니다.

	이름	국적	직업
보기	리한	파키스탄 사람	회사원
1			
2			
3			
4			
5			

자신보다 나이가 많거나 지위가 높은 사람과 인사할 때

Koreans generally bow as they greet a person who has a higher status or is older than they are.



처음 만나는 사람과 인사할 때

Koreans generally shake hands as they greet a person for the first time.



직장 동료나 아는 사람과 인사할 때

Koreans usually bow in their workplace and greet a person who they know well.



자신보다 나이가 어리거나 친한 사람과 인사할 때

Koreans usually wave when they greet a person who is close to them and/or younger than they are.





[1~3] 들은 것을 고르십시오.



- 1. ① 중국 ② 네팔 ③ 한국 ④ 몽골
- 2. ① 태국 ② 미얀마 ③ 베트남 ④ 필리핀
- 3. ① 동티모르 ② 스리랑카 ③ 캄보디아 ④ 파키스탄

[4~5] 다음 그림을 보고 알맞은 것을 고르십시오.

4.  ① ② ③ ④

5.  ① ② ③ ④




[1~2] 다음 그림을 보고 맞는 단어를 고르십시오.



1.

- ① 회사원
- ③ 경찰관

- ② 선생님
- ④ 공무원



2.

- ① 점원
- ③ 목수

- ② 어부
- ④ 농부

[4~5] 빈칸에 들어갈 가장 알맞은 것을 고르십시오.

4. 저는 베트남 _____ 입니다.

- ① 몽골
- ② 사람
- ③ 인사
- ④ 나라

5. 가: _____ 이 무엇입니까?
나: 리한입니다.

- ① 한국
- ② 직업
- ③ 이름
- ④ 점원

6. 가: 학생입니까?
나: _____, 회사원입니다.

- ① 네
- ② 아니요
- ③ 괜찮아요
- ④ 감사합니다