



한글 익히기 II

Master Hangeul, the Korean Alphabet II



자 음 Consonants

한글에는 19개의 자음이 있는데 평음과 격음 14개와 경음 5개로 나뉩니다.

The 19 consonants in Hangeul are divided into 14 lenis and aspiration and 5 fortis.

자음 1 Consonants 1

다음을 읽고 쓰십시오. Read and write the following.

모음 letter	음가 sound value	순서 writing order	쓰기 writing							
ㄱ	[k/g]	①								
ㄴ	[n]	①								
ㄷ	[t/d]	① ②								
ㄹ	[r/l]	① ② ③								
ㅁ	[m]	① ② ③								
ㅂ	[p/b]	① ② ③ ④								
ㅅ	[s/sh]	① ②								
ㅇ	no sound	①								
ㅈ	[ts/dz]	① ②								
ㅊ	[tsh/ch]	① ② ③								
ㅋ	[k]	① ②								



ㅌ	[t]									
ㅍ	[p]									
ㅎ	[h]									

자음과 모음을 결합하여 읽고 쓰십시오. Read and write different combinations of consonants and vowels.
















자음 모음	ㅌ	ㅍ	ㅊ	ㅋ	ㄴ	ㄷ	ㅌ	ㅍ	ㅊ	ㅌ
ㅏ	가	갸	거	겨	고	교	구	규	그	기
ㅑ	나	냐	너	녀	노	뇨	누	뉴	느	니
ㅓ										
ㅕ										
ㅗ										
ㅛ										
ㅜ										
ㅠ										
ㅡ										
ㅣ										



연습

1. 다음을 읽으십시오. Read the following.



- | | | | | | |
|--------------------|---|------------------|---|------------------|---|
| (1) 가수
singer |  | (2) 아기
baby |  | (3) 네모
square |  |
| (4) 다리
leg |  | (5) 소리
sound |  | (6) 모자
hat |  |
| (7) 아버지
father |  | (8) 사자
lion |  | (9) 새우
shrimp |  |
| (10) 지우개
eraser |  | (11) 치마
skirt |  | (12) 코
nose |  |
| (13) 타조
ostrich |  | (14) 포도
grape |  | (15) 호수
lake |  |

2. 다음을 읽으십시오. Read the following.



- | | |
|-------------|-------------|
| (1) 가 다 마 사 | (2) 바 나 라 자 |
| (3) 차 카 타 파 | (4) 초 코 토 포 |

3. 다음을 듣고 맞는 것을 고르십시오. Listen carefully and choose the correct answer.



- | | | |
|-----------|-----------|-----------|
| (1) 노래 모래 | (2) 사요 자요 | (3) 새우 매우 |
| (4) 보도 포도 | (5) 기자 기차 | (6) 도리 고리 |
| (7) 코 고 | (8) 다요 타요 | (9) 머리 허리 |



자음 2 Consonants 2

다음을 읽고 쓰십시오. Read and write the following.

모음 letter	음가 sound value	순서 writing order	쓰기 writing								
ㄱ	[k']										
ㄷ	[t']										
ㅂ	[p']										
ㅅ	[s']										
ㅆ	[ts']										

1. 다음을 읽으십시오. Read the following.



(1) 까치
magpie



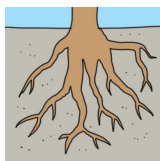
(2) 어깨
shoulder



(3) 귀뚜라미
cricket



(4) 뿌리
root



(5) 아저씨
man



(6) 찌개
jjigae



2. 다음을 읽으십시오. Read the following.



(1) 까 따 빠 싸 짜

(2) 꼬 또 뽀 쏘 쪼

(3) 꾸 두 부 수 쯤

(4) 끼 띠 빼 씨 지

3. 다음을 읽으십시오. Read the following.



(1) 가 카 까

(2) 다 타 따

(3) 바 파 빠

(4) 자 차 짜

(5) 사 싸



4. 다음을 듣고 맞는 것을 고르십시오. Listen carefully and choose the correct one.



- (1) 가요 까요 (2) 차요 짜요 (3) 커요 꺼요
 (4) 사요 싸요 (5) 부리 뿌리 (6) 아파요 바빠요

받침 Final consonants

‘ㄷ, ㅃ, ㅆ’를 제외한 모든 자음이 음절 끝에 붙어 받침으로 쓰일 수 있습니다. 그렇지만 받침은 다음의 7개로만 소리가 납니다.

Final consonants: Except for ㄷ, ㅃ, ㅆ, all consonants can be attached to the bottom of a syllable. However, there are only 7 different ways of pronouncing all final consonants.

글자 Letter	음가 Sound value	예 Examples
ㄱ, ㄲ, ㅋ	[-k]	악, 압, 약 : [악]
ㄴ	[-n]	안 : [안]
ㄷ, ㅌ, ㅊ, ㅍ, ㅍ, ㅍ, ㅍ	[-t]	알, 알, 앓, 앓, 앓, 앓, 앓 : [알]
ㄹ	[-l]	알 : [알]
ㅁ	[-m]	암 : [암]
ㅂ, ㅍ	[-p]	압, 앞 : [압]
ㅇ	[-ŋ]	양 : [양]

받침에는 자음이 두 개 쓰인 겹받침이 있습니다.





Double final consonant is a word with two consonants.

값[갑] 녀[녁] 닭[닥] 뭉[목] 넓다[널따] 읽다[익따] 많다[만타]



연습

1. 다음을 읽고 쓰십시오. Read and write the following.

1	책		책	책			
2	박		박	박			
3	눈		눈	눈			
4	산		산	산			
5	옷		옷	옷			
6	꽃		꽃	꽃			
7	별		별	별			
8	말		말	말			
9	삼	3	삼	삼			
10	닭		닭	닭			



2. 다음을 듣고 맞는 것을 고르십시오. Listen carefully and choose the correct answer.



- (1) 곰 공 (2) 달 답 (3) 목 몸
 (4) 방 발 (5) 삼 산 (6) 일 입

3. 다음을 읽으십시오. Read the following.



- (1) 책 식사 마지막 (2) 눈 편지 손수건
 (3) 옷 낮 꽃 (4) 발 손가락 젓가락
 (5) 굴 반달 수요일 (6) 밤 마음 몸무게
 (7) 앞 집 수업 (8) 공 한강 강아지

문장 읽기 Reading sentence

받침이 모음과 결합하면 받침을 뒤 음절 첫소리로 옮겨 발음합니다.

The final consonant is pronounced linked when it meets a vowel.

밥을 → **밥**을 → [바블]
 먹어요 → **먹**어요 → [머 거요]

음악 [으막]

한국어[한구거]

할아버지 [하라버지]

집에 [지베]

꽃이 [꼬치]

이름이 [이르미]

걸어요 [거려요]

앉아요 [안자요]

읽어요 [일거요]



연습

1. 다음을 읽으십시오. Read the following.

- | | | |
|---------|---------|---------|
| (1) 물이 | (2) 문을 | (3) 앞에 |
| (4) 닫아요 | (5) 싶어요 | (6) 있어요 |
| (7) 껏아요 | (8) 읽어요 | (9) 앉아요 |



2. 다음을 읽으십시오. Read the following.

- (1) 창문을 닫으세요.
- (2) 사진을 찍었어요.
- (3) 책에 이름을 쓰세요.
- (4) 물을 마시고 싶어요.
- (5) 아침에 병원에 갔어요.

