



사과 다섯 개 주세요

Please give me five apples

학습 목표	물품 구매하기 To purchase goods
문법	주세요, -아/어 주세요
어휘	과일과 식료품 Fruit and food, 화폐 및 물품 구매 Money and purchasing goods
정보·문화	의류 Clothing

대화 1



주인 어서 오세요.
Welcome!

투안 안녕하세요? 이 사과 얼마예요?
Hello? How much is this apple?

주인 이천 원이에요.
It's 2000 won.

투안 다섯 개 주세요.
Please give me five of them.



Tip 단위 명사 1 Counter Nouns 1

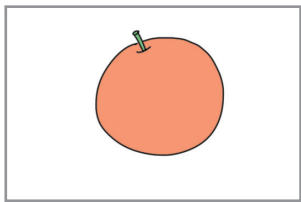
대상에 따라서 세는 단위 명사가 달라집니다. Depending on an object, different counter nouns are used.

- 사과, 오렌지, 우유 (apple, orange, milk) : 한 개, 두 개, 세 개,
- 포도, 바나나, 꽃 (grape, banana, flower) : 한 송이, 두 송이, 세 송이,
- 수박, 배추 (watermelon, Chinese cabbage) : 한 통, 두 통, 세 통,
- 물, 맥주 (water, beer) : 한 병, 두 병, 세 병,
- 커피, 주스 (coffee, juice) : 한 잔, 두 잔, 세 잔,
- 밥, 국, 반찬 (rice, soup, side dish) : 한 그릇, 두 그릇, 세 그릇,

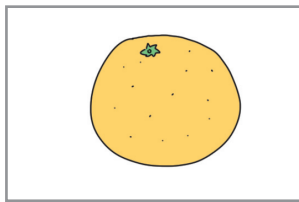


어휘 1


과일과 식료품 Fruit and food




사과
apple




오렌지
orange



포도
grape



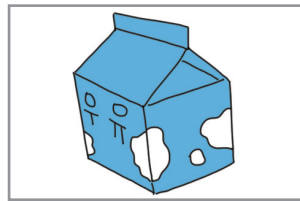
수박
watermelon




물
water



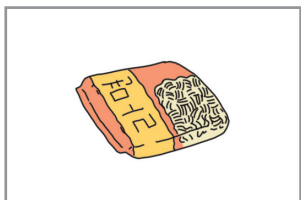
주스
juice



우유
milk



빵
bread




라면
instant noodles



과자
snacks



초콜릿
chocolate



아이스크림
ice cream

문법 1

주세요

명사 뒤에 붙어서 그 명사를 달라는 요청이나 명령을 나타낸다. 물건을 살 때 자주 사용한다.

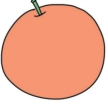



- 1) 가: 물 주세요.
나: 네. 여기요.
- 2) 가: 오렌지 다섯 개 주세요. 얼마예요?
나: 만 원입니다.
- 3) 가: 뭘 드릴까요?
나: 빵하고 우유 주세요.

주세요 attached to a noun, is used to politely request or politely command something. It is often used for purchasing items.

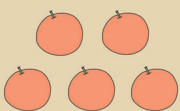


연습 1

1. 그림을 보고 알맞은 단어를 연결하세요. Match pictures to the corresponding words.

①		•	•	㉠	물
②		•	•	㉡	빵
③		•	•	㉢	사과
④		•	•	㉣	포도

2. 그림을 보고 <보기>처럼 문장을 완성하세요 Following the example, complete the conversations.

보기  가: 뭘 드릴까요?
나: 사과 다섯 개 주세요.

1)  가: 뭘 드릴까요?
나: _____.

2)  가: 뭘 드릴까요?
나: _____.

3)  가: 뭘 드릴까요?
나: _____.

4)  가: 뭘 드릴까요?
나: _____.



대화 2



리 한 사장님, 이 운동화 얼마예요?
How much are these sneakers?



주 인 오만 오천 원이에요.
They are 55,000 won.

리 한 오만 오천 원요? 좀 비싸요. 깎아 주세요.
55,000 won? It's a bit expensive. Can I get a discount?

리 한 그래요? 알았어요. 오만 원 주세요.
Oh, I see. I will make it at 50,000won.




Tip 단위 명사 2 Counter Nouns 2


- 정장, 한복 (suits, Hanbok (Korean traditional clothes)) : 한 벌, 두 벌, 세 벌,
- 운동화, 장갑, 양말 (sneakers, gloves, socks) : 한 켤레, 두 켤레, 세 켤레,
- 텔레비전, 냉장고, 자동차 (TV, refrigerator, car) : 한 대, 두 대, 세 대,
- 사람, 어린이, 학생, 친구 (person, child, student, friend) : 한 명, 두 명, 세 명,
- 할아버지, 할머니, 손님 (grandfather, grandmother, customer) : 한 분, 두 분, 세 분,
- 고양이, 강아지, 생선 (cat, dog, fish) : 한 마리, 두 마리, 세 마리,

어휘 2


화폐와 물품구매 Money and purchasing goods




돈(현금)
money



동전
coin



지폐
paper money



신용카드
credit card




값(가격)
price tag



싸다
cheap



비싸다
expensive



(값을) 깎다
to bargain



넣다
to put in



싸다(포장하다)
to wrap up



바꾸다(교환하다)
to exchange



환불하다
to refund

문법 2

-아/어 주세요

동사 뒤에 붙어서 다른 사람에게 그 동작을 부탁하는 뜻을 나타낸다.





- 1) 가: 봉투에 넣어 드릴까요?
나: 네, 넣어 주세요.
- 2) 가: 저 가방을 포장해 주세요.
나: 네, 알겠습니다.
- 3) 가: 이 운동화를 환불해 주세요.
나: 죄송합니다. 환불 기간이 지났습니다.

-아/어 주세요 attached to a verb, expresses a polite request or a polite command that someone do something for the speaker.



연습 2

1. 그림을 보고 알맞은 단어를 연결하세요. Match pictures to the corresponding words.

①		•	•	㉠	값
②		•	•	㉡	동전
③		•	•	㉢	지폐
④		•	•	㉣	신용카드

2. <보기>처럼 '-아/어 주세요'를 사용해서 문장을 완성하세요.

Complete the sentences using '-아/어 주세요.'

보기 운동화를 환불하다 → 운동화를 환불해 주세요.

- | | | |
|--------------|---|--------------|
| 1) 봉투에 넣다 | → | 봉투에 _____. |
| 2) 이 빵을 포장하다 | → | 이 빵을 _____. |
| 3) 이 우유를 바꾸다 | → | 이 우유를 _____. |
| 4) 아침에 전화하다 | → | 아침에 _____. |
| 5) 음식을 만들다 | → | 음식을 _____. |



활동


〈보기〉처럼 친구와 이야기해 보세요. Following the example, create a conversation with your friends.

보기 주인: 어서 오세요.
 손님: 사과 있어요?
 주인: 네, 있어요.
 손님: 얼마예요?
 주인: 천 원이에요.
 손님: 다섯 개 주세요.





치마
skirt



바지
pants



티셔츠
T-shirt



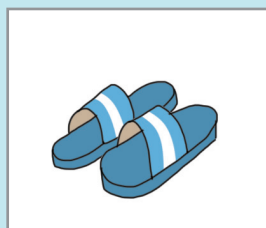
잠바
jacket



운동화
sneakers



구두
shoes




슬리퍼
slippers




장화
rain boots



양말
socks



장갑
gloves



목도리
scarf



모자
hat



넥타이
tie



가방
bag



안경
glasses

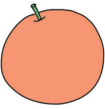
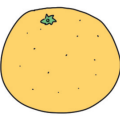



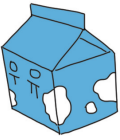








선글라스
sunglasses



[1~3] 잘 듣고 내용과 관계있는 그림을 고르십시오.



1. ① 	② 	③ 	④ 
2. ① 	② 	③ 	④ 
3. ① 	② 	③ 	④ 

[4~5] 질문을 듣고 알맞은 대답을 고르십시오.

- | | |
|-------------|-------------|
| 4. ① 사과예요. | ② 5개 주세요. |
| ③ 1000원이예요. | ④ 사과가 많아요. |
| 5. ① 우유예요. | ② 우유 주세요. |
| ③ 여기 있어요. | ④ 여기에서 마세요. |

